

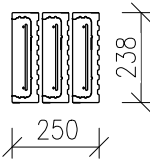
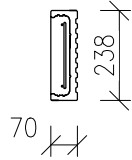
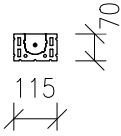
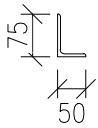

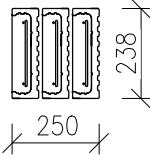

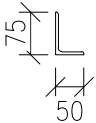
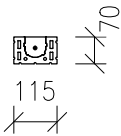
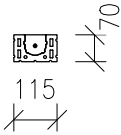


INDEX	Změna / Revision	Datum / Date

PROJEKT / PROJECT STAVEBNÍ ÚPRAVY A PŘÍSTAVBA MŠ PODSAĐÁČEK, Pod sady 170/2, Praha 12 k.ú. Modřany, parc. č. 3128		
STAVEBNÍK / CLIENT Úřad městské části Praha 12 Písková 830/25, 143 00, Praha 4 - Modřany		
VYPRACOVAL / ELABORATED BY Ing. Šárka Folbrechtová	ZPRACOVATEL / CONCEIVED BY  VMS projekt s.r.o. sídlo: Novorossijská 16 100 00 Praha 10 - Vršovice kancelář: Čerčanská 640/30b 140 00 Praha 4 - Krč	
ZODPOVĚDNÝ PROJEKTANT / CHECKED BY Ing. Jan Jedlička		
HIP / HIP Ing. Václav Steinhaizl	GENERÁLNÍ PROJEKTANT / GENERAL DESIGNER  VMS projekt s.r.o. sídlo: Novorossijská 16 100 00 Praha 10 - Vršovice kancelář: Čerčanská 640/30b 140 00 Praha 4 - Krč	
AUTOR / ARCHITECT Ing. Marta Bukáčková		
STUPEŇ / PHASE Dokumentace pro provádění stavby	DATUM / DATE 03/2019	
	MĚŘÍTKO / SCALE -	
ČÁST / PART D.1.1 Architektonicko-stavební řešení		
NÁZEV VÝKRESU / DRAWING TITLE VÝPIS PŘEKLADŮ		
ARCHIVNÍ ČÍSLO / DRAWING NO. 2017-53	ČÍSLO PŘÍLOHY / ATTACHMENTS NO. 502	KOPIE / COPY

VÝPIS PŘEKLADŮ									LIST č.1
POLOŽKA	SCHÉMA SESTAVY	TYPOVÉ OZNAČENÍ A POČET JEDNOTLIVÝCH PRVKŮ V SESTAVĚ	ROZMĚRY JEDNOTLIVÝCH PRVKŮ V SESTAVĚ [mm]	HMOTNOST		MAX. SVĚTLOST OTVORU [mm]	SVĚTLOST OTVORU [mm]	POČET SESTAV [ks]	CELKOVÝ POČET SESTAV [ks]
				kg/ks	kg/m'			1. NP	
P01		2x OCELOVÝ VÁLCOVÁNÝ PROFIL I 140 , DÉLKY 2100 mm	2x I 140 dl. 2100	–	–	1700	–	1	1
P02		3x OCELOVÝ VÁLCOVÁNÝ PROFIL I 100 , DÉLKY 1200 mm	3x I 100 dl. 1200	–	–	800	–	1	1
P03		3x CIHELNÝ PŘEKLAD – DLE VÝROBCE KERAMICKÝCH DUTINOVÝCH TVÁRNIC	70x238x1250	–	–	1000	–	3	3
P04		1x CIHELNÝ PŘEKLAD – DLE VÝROBCE KERAMICKÝCH DUTINOVÝCH TVÁRNIC	70x238x1250	–	–	1000	–	4	4
P05		1x CIHELNÝ PLOCHÝ PŘEKLAD – DLE VÝROBCE KERAMICKÝCH DUTINOVÝCH TVÁRNIC	115x71x2000	–	–	1750	–	1	1
P06		2x OCELOVÝ VÁLCOVÁNÝ PROFIL L 75/50x5 , DÉLKY 850 mm	2x L 75/50x5 dl. 850			550		2	2

VÝPIS PŘEKLADŮ									LIST č.2
POLOŽKA	SCHÉMA SESTAVY	TYPOVÉ OZNAČENÍ A POČET JEDNOTLIVÝCH PRVKŮ V SESTAVĚ	ROZMĚRY JEDNOTLIVÝCH PRVKŮ V SESTAVĚ [mm]	HMOTNOST		MAX. SVĚTLOST OTVORU [mm]	SVĚTLOST OTVORU [mm]	POČET SESTAV [ks]	CELKOVÝ POČET SESTAV [ks]
				kg/ks	kg/m'			1. NP	
P07		2x OCELOVÝ VÁLCOVÁNÝ PROFIL I 100 , DĚLKY 850 mm	2x I 100 dl. 850	–	–	550	–	2	2
P08		3x CIHELNÝ PŘEKLAD – DLE VÝROBCE KERAMICKÝCH DUTINOVÝCH TVÁRNIC	70x238x1000	–	–	750	–	1	1
P09		2x OCELOVÝ VÁLCOVÁNÝ PROFIL I 100 , DĚLKY 1000 mm	2x I 100 dl. 1000	–	–	650	–	1	1
P10		2x OCELOVÝ VÁLCOVÁNÝ PROFIL L 75/50x5 , DĚLKY 1000 mm	2x L 75/50x5 dl. 1000			650		3	3
P11		1x CIHELNÝ PLOCHÝ PŘEKLAD – DLE VÝROBCE KERAMICKÝCH DUTINOVÝCH TVÁRNIC	115x71x750	–	–	500	–	1	1
P12		1x CIHELNÝ PLOCHÝ PŘEKLAD – DLE VÝROBCE KERAMICKÝCH DUTINOVÝCH TVÁRNIC	115x71x1000	–	–	750		1	1

VÝPIS PŘEKLADŮ LIST č.3

LIST č.3

[illegible]